

Vue d'ensemble

Les résultats de l'édition trimestrielle de l'enquête de conjoncture relatifs au troisième trimestre de 2023 font ressortir les constats suivants :

- **Un climat des affaires** qualifié de « normal » par 74% des entreprises et de « défavorable » par 19% d'entre elles.
- **Des conditions de production** caractérisées par un approvisionnement en matières premières jugé « normal » selon 79% des industriels et « difficile » selon 21% d'entre eux.
- Les principaux freins limitant le développement de la production sont, selon les entreprises, **les coûts élevés des intrants, l'accentuation de la concurrence**, particulièrement celle du secteur informel et **l'insuffisance de la demande**.
- **Des effectifs employés** en stagnation selon 61% des patrons et en baisse selon 27%. Pour les trois prochains mois, 53% des industriels prévoient une stagnation des effectifs, 28% une baisse et 19% une hausse.
- **Des coûts unitaires de production** en hausse selon 42% des industriels et en stagnation selon 46%
- **Une situation de trésorerie** qualifiée de « normale » par 74% des entreprises et de « difficile » par 21% d'entre elles.
- **Un accès au financement bancaire** jugé « normal » par 80% des patrons et « difficile » par 19%.
- **Un coût du crédit** en hausse selon 27% des industriels et en stagnation selon 68% d'entre eux.
- **Des dépenses d'investissement** en stagnation selon 59% des patrons et en hausse selon 27% d'entre eux. Celles-ci auraient été financées à hauteur de 83% par des fonds propres et 17% par crédit.

Les résultats de l'enquête sont synthétisés sous forme de soldes d'opinion représentant la différence entre le pourcentage de réponses "Hausse" ou "Supérieur à la Normale" et le pourcentage de réponses "Baisse" ou "Inférieur à la Normale". A titre d'exemple, un solde d'opinion de 2 relatif à la production industrielle signifie que le pourcentage des entreprises indiquant une amélioration de leur production est supérieur de 2 points à celui des entreprises indiquant une baisse.

Les opinions exprimées sont celles des industriels répondant à l'enquête et ne reflètent pas nécessairement le point de vue de Bank Al-Maghrib.

1- Climat général des affaires

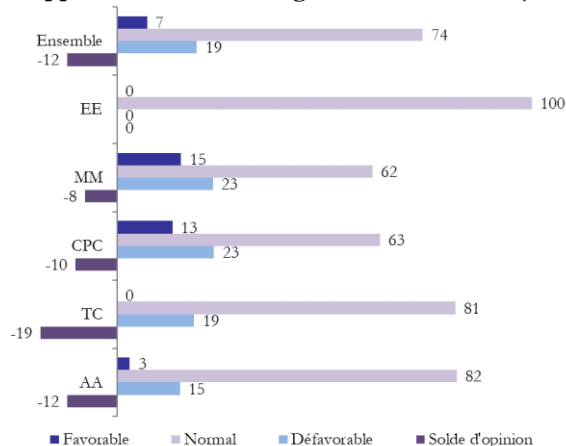
Au troisième trimestre de 2023, le climat général des affaires dans l'industrie aurait été « normal » selon 74% des entreprises et « défavorable » selon 19% d'entre elles. Ces proportions sont respectivement de 82% et de 15% dans l'« agro-alimentaire », de 81% et de 19% dans le « textile et cuir », de 63% et de 23% dans la « chimie et parachimie » et de 62% et de 23% dans la « mécanique et métallurgie ». Dans l'« électrique et électronique », l'ensemble des industriels déclarent un climat des affaires « normal ».

2- Conditions de production

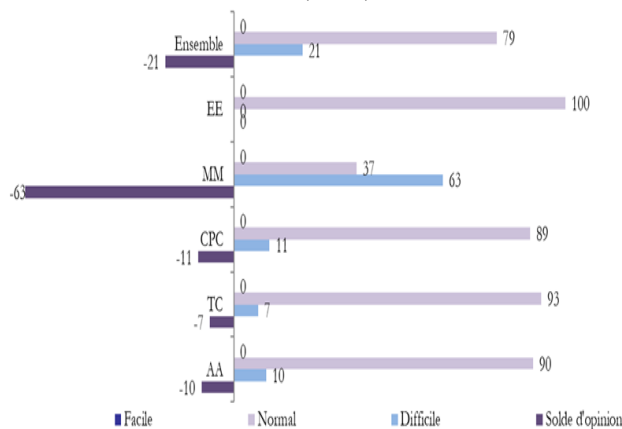
Les **conditions d'approvisionnement**, au T3-2023, auraient été « normales » selon 79% des industriels et « difficiles » selon 21% d'entre eux. Ces parts se situent respectivement à 93% et 7% dans le « textile et cuir », à 90% et 10% dans l'« agro-alimentaire » et à 89% et 11% dans la « chimie et parachimie ». En revanche, 63% des industriels de la « mécanique et métallurgie » indiquent des conditions d'approvisionnement « difficiles » et 37% les qualifient de « normales ». Dans l'« électrique et électronique », la totalité des entreprises qualifient ces conditions de « normal ».

Les **effectifs employés** auraient stagné selon 61% des patrons et baissé selon 27% d'entre eux. Ces parts se situent à 60% et 37% dans le « textile et cuir », à 57% et 38% dans la « chimie et parachimie » et à 44% et 43% dans la « mécanique et métallurgie ». En revanche, 72% des entreprises de l'« électrique et électronique » déclarent une stagnation des effectifs et 28% une hausse contre respectivement 77% et 17% dans l'« agro-alimentaire ». Pour **les trois prochains mois**, 53% des industriels anticipent une stagnation des effectifs employés, 28% une baisse et 19% une hausse.

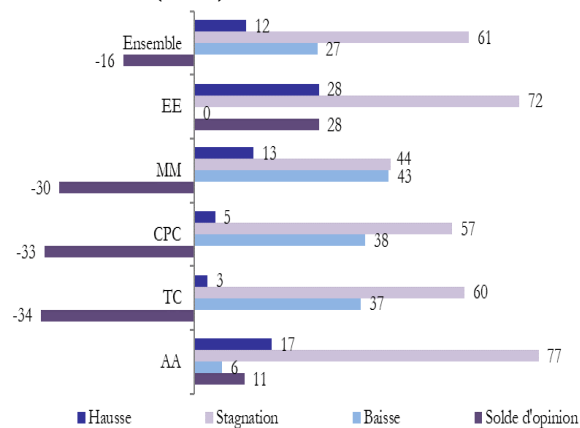
Appréciation du climat général des affaires (en %)



Appréciation des conditions d'approvisionnement (en %)



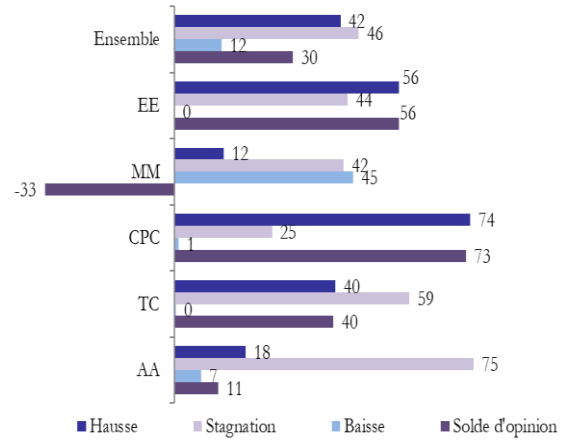
Evolution des effectifs employés durant les trois derniers mois (en %)



3- Coûts de production

Au troisième trimestre 2023, les **coûts unitaires de production** auraient stagné selon 46% des industriels et augmenté selon 42%. Ces proportions se situent à 75% et 18% dans l'« agro-alimentaire » et à 59% et 40% dans le « textile et cuir ». En revanche, 74% des industriels de la « chimie et parachimie » déclarent une hausse des coûts de production et 25% une stagnation, contre respectivement 56% et 44% dans l'« électrique et électronique ». Dans la « mécanique et métallurgie », 45% des patrons indiquent une baisse des coûts unitaires de production et 42% une stagnation.

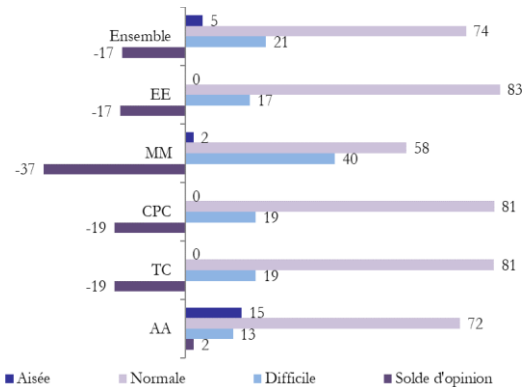
Evolution des coûts unitaires de production (en %)



4- Situation de la trésorerie

Au troisième trimestre 2023, la situation de trésorerie aurait été qualifiée de « normale » par 74% des entreprises et de « difficile » par 21% d'entre elles. Cette dernière proportion atteint 40% dans la « mécanique et métallurgie », 19% dans la « chimie et parachimie » et dans le « textile et cuir », 17% dans l'« électrique et l'électronique » et 13% dans l'« agro-alimentaire ».

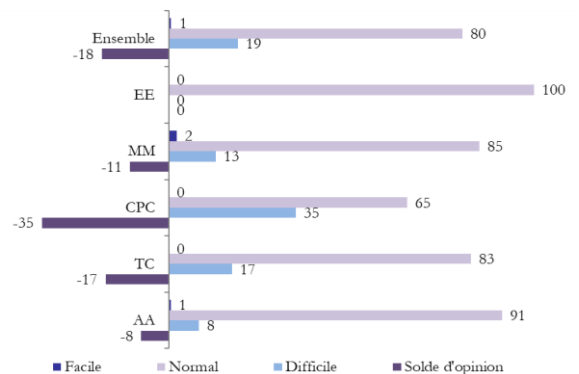
Situation de la trésorerie des entreprises (en %)



5- Conditions de financement

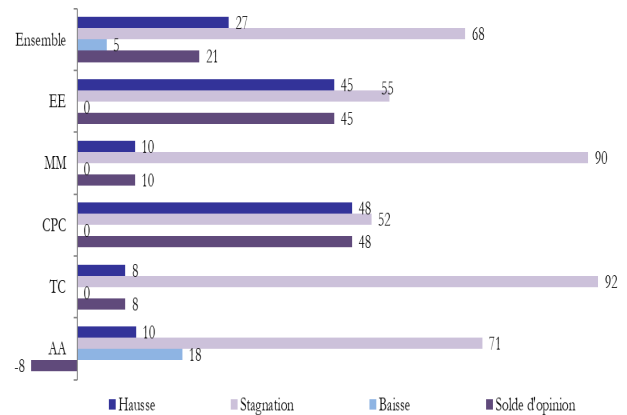
Au T3-2023, l'**accès au financement bancaire** aurait été qualifié de « normal » par 80% des entreprises et de « difficile » par 19% d'entre elles. Cette dernière part se situe à 35% dans la « chimie et parachimie », à 17% dans le « textile et cuir », à 13% dans la « mécanique et métallurgie » et à seulement 8% dans l'« agro-alimentaire ». En revanche, la totalité des entreprises de l'« électrique et électronique » jugent normal l'accès au financement bancaire.

Accès des entreprises au financement bancaire (en %)



Le **coût du crédit** aurait été, au T3-2023, en hausse selon 27% des entreprises et en stagnation selon 68% d'entre elles. Par branche, la part indiquant l'accroissement du coût de crédit se situe à 48% dans la « chimie et parachimie », à 45% dans l'«électrique et l'électronique » et à 10% dans la «mécanique et métallurgie » et 8% dans le « textile et cuir ». En revanche, si 71% des industriels de l'«agro-alimentaire » indiquent une stagnation du coût de crédit, ils sont 18% à déclarer une baisse et 10% une hausse.

Evolution du coût du crédit (en%)

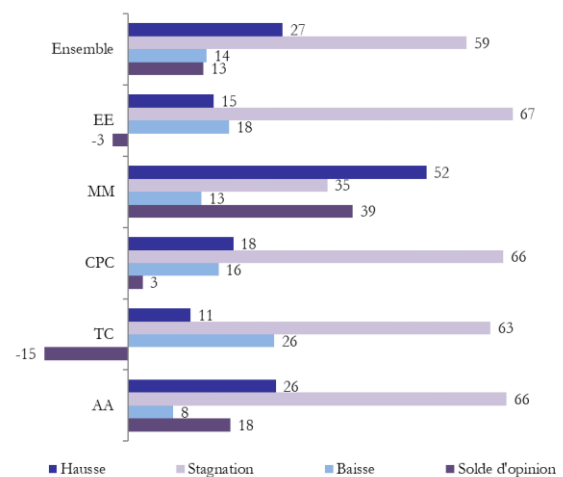


6- Dépenses d'investissement

Les **dépenses d'investissement** auraient stagné, d'un trimestre à l'autre, selon 59% des industriels et augmenté selon 27% d'entre eux. Ces parts atteignent respectivement 66% et 26% dans l'«agro-alimentaire», 66% et 18% dans la « chimie et parachimie» et 35% et 52% dans la « mécanique et métallurgie ». En revanche, 67% des entreprises de l'« électrique et l'électronique » indiquent une stagnation des dépenses d'investissement et 18% une baisse, contre respectivement 63% et 26% dans le « textile et cuir ».

Pour le **prochain trimestre**, 67% des industriels anticipent une stagnation des dépenses d'investissement et 28% une hausse.

Evolution des dépenses d'investissement durant les trois derniers mois (en%)



Note technique de l'enquête

L'enquête mensuelle de conjoncture industrielle de Bank Al-Maghrib qui a reçu le visa du Comité de Coordination des Etudes Statistiques (CO.CO.E.S) N° 19-07-06-03, est une enquête d'opinion menée auprès d'un échantillon représentatif comprenant près de 400 entreprises industrielles. Les résultats de l'enquête sont pondérés avec les chiffres d'affaires des entreprises du secteur industriel de l'exercice précédent.

L'objectif de l'enquête est de disposer de données dans des délais courts permettant une évaluation de la conjoncture industrielle. Lancée au début du mois suivant la fin de chaque trimestre, l'enquête recueille les appréciations des chefs d'entreprises sur l'évolution de leur activité, les conditions de production, la trésorerie et les dépenses d'investissement engagées pendant le trimestre de référence par rapport

Bank Al-Maghrib

Angle Avenue Benbarka et Avenue Annakhil, Hay Ryad - Rabat - Maroc

T é l. (212) 5 37 57 41 04 • F a x (212) 5 37 57 41 11/12

www.bkam.ma

Dépôt légal : 2007 / 0028